

Nutzerhandbuch

Stand Januar 2026



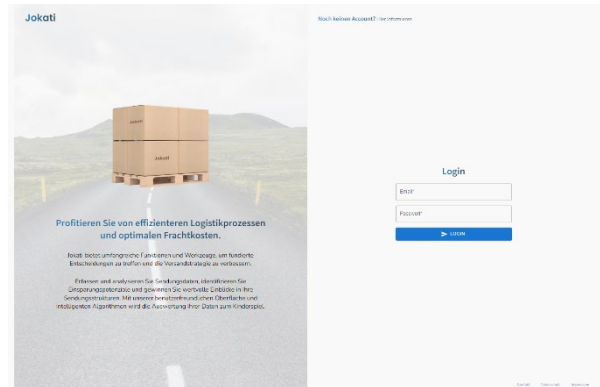
Inhalt

1	Anmeldung	2
2	Dashboard	2
2.1	Projekte	2
2.2	Projekte anlegen	2
2.3	Projekte bearbeiten	3
1.1.1	Sendungsdaten Importieren.....	3
1.1.2	Frachtberechnung [Berechnungsgrundlagen Sperrigkeiten].....	4
1.1.3	Tarife.....	6
1.1.4	Nebenkosten.....	8
1.1.5	Sendungsprofil	9
1.1.6	Zusammenfassung.....	10
1.1.7	Bestätigung.....	11
1.1.8	Angebote einsehen.....	11
1.1.9	Angebotsübersicht.....	12
1.1.10	Nebenkostenübersicht	13
1.2	Preisermittlung	13
1.3	Adressbuch.....	15
1.4	Jokati News	16
1.5	Navigation und Abmelden	16
1.6	Datenbeschreibungen.....	16
1.6.1	Verpackungsarten.....	16

1 Anmeldung

Die Anmeldung erfolgt über die persönlichen Zugangsdaten bestehend aus E-Mail und Passwort.

Mit dem Klick auf „LOGIN“ gelangen Sie in die Anwendung.



2 Dashboard

Auf dem Dashboard werden die bestehenden Projekte angezeigt und es können neue Projekte erstellt werden.

2.1 Projekte

Ein Projekt ist in sich geschlossen. Innerhalb eines Projektes können Sendungsdaten, Frachtberechnungsgrundlagen, Nebenkosten sowie Tarife für nationale und internationale Transporte erfasst, importiert, bewertet und an Anfragen an Speditionen versandt werden.

2.2 Projekte anlegen

Im Zuge der Anlage eines neuen Projektes können Sie zwischen den Optionen Distribution oder Beschaffung wählen.

Der Name des Projektes kann frei vorgegeben werden und wird im weiteren Verlauf auch in der Kommunikation mit den Transportanbietern sowie im E-Mail-Verkehr verwendet.

➔ *Nutzen Sie daher möglichst eindeutige Projektnamen.*



2.3 Projekte bearbeiten

Nach dem das Projekt benannt wurde, ist dieses auf dem Dashboard sichtbar und in der Datenbank angelegt.

Über den Button „PROJEKT BEARBEITEN“ wird das Projekt geöffnet und kann bearbeitet werden.



1.1.1 Sendungsdaten Importieren

Jokati HILFE

Projektname: Beispielprojekt
Projekttyp: Distribution

1 Sendungsdaten 2 Frachtberechnung 3 Tarif 4 Nebenkosten 5 Sendungsprofil 6 Zusammenfassung 7 Bestätigung 8 Angebote

Sendungsdaten

EXPORTIEREN

Sendungs-ID	Versanddatum	Versand Postleitzahl	Empfangs Postleitzahl	Ort	Land	Länge (cm)	Breite (cm)	Höhe (cm)	Lademeter (m³)	Kubikmeter (m³)	Anzahl Pac...	Verpackun
44940	04.10.2022	21079	52800	Nogent	(FR) Frankreich	80	60	35			1	CC
44940	04.10.2022	21079	52800	Nogent	(FR) Frankreich	80	60	55			8	CC
44941	04.10.2022	21079	22040	Anzano del parco	(IT) Italien	105	80	60			7	CC
44942	05.10.2022	21079	72336	Balingen	(DE) Deutschland	80	70	70			1	CC
44943	05.10.2022	21079	35440	Linden	(DE) Deutschland	80	80	80			1	CC
44944	05.10.2022	21079	57324	Trenas	(SE) Schweden	120	80	75			5	CC
44945	05.10.2022	21079	33491	Anderstorp	(SE) Schweden	120	80	100			1	CC
44946	06.10.2022	21079	10087	Valperga (TO)	(IT) Italien	95	90	60			10	CC
44947	06.10.2022	21079	5527 AH	Hapert	(NL) Niederlande	120	80	35			2	CC
44948	06.10.2022	21079	20091	Bresso MI	(IT) Italien	80	60	45			1	CC
44949	06.10.2022	21079	66482	Zweibrücken	(DE) Deutschland	120	100	59			1	CC

Zellen pro Seite: 100 1-100 von 1077

WEITERE SENDEDATEN HINZUFÜGEN IMPORT CSV SENDEDATEN LEEREN FRACHTBERECHNUNG EINGEBEN

Im ersten Schritt müssen Sendungsdaten in das Projekt importiert werden. Über den Button **IMPORT CSV** können die Ordner / Dateien ausgewählt werden.

Für den Import der Sendungsdaten nutzen Sie bitte die Vorlage „Sendungsdaten-Import.csv“.

Über den Button **EXPORT ALS CSV** ist es möglich die Sendungsdaten wieder im CSV. Format zu exportieren.

Die Funktion **WEITERE SENDEDATEN HINZUFÜGEN** ermöglicht das Hinzufügen einzelner Sendungsdaten.

In der Ansicht „Sendungsdaten“ können in den Überschriften verschiedene Filterfunktionen genutzt werden. Diese dienen der individuellen Sortierung und haben keinen Einfluss auf die Berechnung.

1.1.2 Frachtberechnung [Berechnungsgrundlagen | Sperrigkeiten]

Kürzel	Internes Kürzel	Beschreibung	Interne Beschreibung	Gewicht in Kg
VP	Internes Kürzel	Viertelpalette	Interne Beschreibung	kg
KT	Internes Kürzel	Karton	Interne Beschreibung	kg
CC	Internes Kürzel	Collico	Interne Beschreibung	kg
HP	HE	Halbpalette	Interne Beschreibung	175
RC	Internes Kürzel	Rollcontainer	Interne Beschreibung	kg

Die Berechnungsgrundlage wird zunächst nur zwischen dem nationalen und internationalen Versand getrennt. Es ist jedoch möglich, für jedes in den Sendungsdaten enthaltene Land eigene individuelle Berechnungsgrundlagen zu hinterlegen.

Sollen für Sendungen außerhalb Deutschlands einheitliche Berechnungsgrundlagen angewandt werden ist es ausreichend die Werte in dem Feld „INT“ zu pflegen.

Sollen für alle oder nur für einzelne Länder gesonderte Berechnungsgrundlagen erfasst werden, können diese unter dem Feld „Hinzufügen“ ausgewählt werden und erweitert werden.

1.1.2.1 Berechnungsart wählen

Die Berechnungsart gibt vor auf welcher Grundlage das Frachtpflichtige Gewicht ermittelt werden soll.

Die folgenden Berechnungsoptionen sind wählbar:

- Kubikmeter werden berücksichtigt
Die frachtpflichtigen Kubikmeter werden auf Basis der

in den Sendungsdaten vorgegebenen Abmessungen oder Kubikmeter mit den Sperrigkeiten und Mindestgewichten je Verpackungsart berechnet.

Im Punkt erweiterte Optionen, haben Sie die Möglichkeit Stückgutgrenzen vorzugeben, bzw. einzustellen ab welcher Sendungsgröße die Berechnung nach Lademetern erfolgen soll.

Erweiterte Optionen

Lademeterberechnung ab Kg Kg

Lademeterberechnung ab Lademeter Ldm

- **Lademeter werden berücksichtigt**
Die Lademeter werden auf Basis in den Sendungsdaten vorgegebenen Abmessungen errechnet und das frachtpflichtige Gewicht auf Basis Lademeter und Sperrigkeiten berechnet.

- **Berechnung nach Effektivgewicht**
Diese Berechnungsart berücksichtigt ausschließlich das effektive Gewicht der Sendungen und berücksichtigt keine anderen Berechnungsgrundlagen, Minimalgewichte oder Sperrigkeiten.

- **Sendungskonsolidierung**
Die Funktion konsolidierte Abrechnung ermöglicht das Zusammenfassen von Sendungen mit gleicher ID.

Konsolidierte Abrechnung (Sendungszusammenfassung)

Wird das Feld aktiviert werden alle Sendungen mit gleicher ID zu einer Sendung zusammengefasst. Die Ermittlung des frachtpflichtigen Gewichtes erfolgt auf der Basis der einzelnen Sendungspositionen und wird für die Ermittlung des Frachtpreises zusammengefasst.

1.1.2.2 Sperrigkeiten

Die Sperrigkeiten geben an welches kalkulatorische Gewicht je Kubikmeter oder je Lademeter angewandt werden soll.

Diese Angaben finden sich in den meisten Fällen auf den Tarifblättern der Transportanbieter.

Sperrigkeiten

Kubikmeter m³

Lademeter m²

1.1.2.3 Verpackungsarten | Mindestgewichte

Kürzel	Internes Kürzel	Beschreibung	Interne Beschreibung	Gewicht in Kg
VP	Internes Kürzel	Viertelpalette	Interne Beschreibung	50

Zur Kalkulation der Mindestgewichte können in der Übersicht der Verpackungsarten die Werte je Packstück hinterlegt werden. Es müssen nur die Packstücke mit Werten belegt werden, welche auch in den Sendungsdaten enthalten sind.

Verpackungsarten, welche nicht in der Aufstellung enthalten sind, können am Ende mit dem Button **WEITERE ZUSATZ VERPACKUNGSARTEN HINZUFÜGEN** Hinzufügen.

1.1.3 Tarife

In diesem Bereich werden die Tarife der aktuellen Frachtvereinbarung hinterlegt. Die Tarife können ebenfalls in Form von Dateien im CSV-Format importiert werden. Hierfür stellen wir die Vorlage „Tarif-Import“ bereit.

Für den Import von Tarifen muss folgendes berücksichtigt werden:

- Zeile 1:** Zonenname (kann frei gefüllt werden mit Zahlen und Buschstaben)
- Zeile 2:** Postleitzahlen je Zone

✎ ⊖	✎ ⊖	✎ ⊖	↑
DE -Zone 1	DE -Zone 2	DE -Zone 3	
01	20-23, 25	01, 02, 03, 10, 11	

Die Postleitzahlen können einzeln oder in Bereichen von – bis sowie in einer Kombination angegeben werden.

- Spalte 1:** Absteigend von oben nach unten kann die Gewichtsstaffel oder die Packstückanzahl (je nach Tarifart) erfasst werden. In den Feldern unterhalb der Postleitzahlen stehen die Frachtraten

Tarif Art Gewicht			
Gewicht	✎ ⊖ DE -Zone 1 01	✎ ⊖ DE -Zone 2 20-23, 25	✎ ⊖ DE -Zone 3 01, 02, 03, 10, 11
50	0,41 €	0,42 €	0,42 €
75	0,60 €	0,63 €	0,63 €
100	0,45 €	0,47 €	0,47 €
150	0,32 €	0,34 €	0,34 €
300	0,26 €	0,28 €	0,28 €
2500	0,22 €	0,24 €	0,24 €
10000	0,11 €	0,12 €	0,12 €

1.1.3.1 Tarife importieren

The screenshot shows the 'Tarife importieren' interface. At the top, there is a row of country flags: DE, INT, CH, NL, HU, SE, FR, AT, DK, CZ, BE, PT, BG. Below this, there is a 'Gewicht' dropdown menu and a 'ZONE HINZUFÜGEN' button. The main part of the interface is a table with 8 columns representing different zones and 7 rows representing different weights (100, 150, 200, 250, 300, 400, 500, 600). The table contains numerical values representing tariffs in Euros. At the bottom of the table, there are three buttons: 'WEITERE TARIFZEILE HINZUFÜGEN', 'EXPORT ALS CSV', and 'IMPORT CSV' (highlighted with a red box). The 'IMPORT CSV' button has a small icon of a document with an arrow pointing down.

Für den Import von Frachttarifen, gelangt man über den Button **IMPORT CSV** zur Dateiauswahl auf den eigenen lokalen Laufwerken.

Auch bei den Tarifen kann durch das Feld **Hinzufügen** ein weiteres Land hinzugefügt werden. Wie im Bereich der Frachtberechnung werden auch bei den Tarifen alle Länder aus den hochgeladenen Sendungsdaten angezeigt.

Achtung: Bei jedem Import von Tarifen muss auch die Tarifart ausgewählt werden.

Beachten Sie, dass bei den Tarifarten „Kilogrammsatz“ sowie bei allen Varianten der „100-kg-Satz“ Tarife die Minimalen und Maximalen als neue Zeile im oberen Tarifbereich bei den PLZ angezeigt werden

The screenshot shows a dropdown menu for 'Gewicht'. The options listed are: Paletten, Paket (Colli), Lademeter, Kilometer, Kilogrammsatz, Gewicht-100-kg-Satz, Gewicht-100-kg-Satz (aufgerundet auf volle 100), and Gewicht-100-kg-Satz (aufgerundet auf volle 10).

The screenshot shows the 'Kilogrammsatz' tariff configuration interface. It features a 'Kilogramm' dropdown menu and three zones: DE-Zone 1, DE-Zone 2, and DE-Zone 3. Each zone has a 'Min' and 'Max' input field. DE-Zone 1 has a weight range of 01 and values 27,25 and 884. DE-Zone 2 has a weight range of 20-23, 25 and values 28,22 and 980. DE-Zone 3 has a weight range of 01, 02, 03, 10, 11 and values 28,22 and 980.

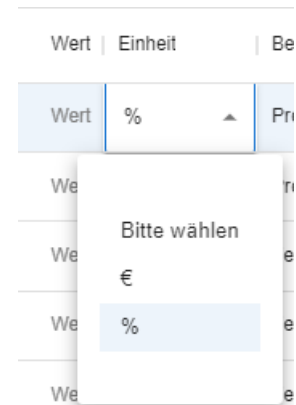
1.1.4 Nebenkosten

In den Nebenkosten können die aktuell zur Frachtvereinbarung gehörenden Gebühren erfasst werden. Viele der allgemein gültigen Nebenkostenarten sind bereits hinterlegt. Zusätzlich können 5 Eigene / Individuelle Nebenkostenarten hinzugefügt und frei verwendet werden.

Eigene 1	0,00	€	Beispiel-Nebenkosten
----------	------	---	----------------------

Zu jeder Kostenart kann durch einen Doppelclick die Einheit „%“ oder „€“ ausgewählt werden.

Die LKW-Maut sowie der Dieseldzuschlag in der aktuellen Version mit einem prozentualen Zuschlag abgebildet. Das Jokati Team unterstützt hier gern bei Fragen.



1.1.4.1 Dieselfloater und Dieseldzuschlag

Informationen zum Dieseldzuschlag oder einem Dieselfloater können Sie im Untermenü Dieseldzuschlag einpflegen.

Dieseldzuschlag	ÖFFNEN
-----------------	---------------

Bei den Dieselfloater-Modellen besteht die Möglichkeit die allgemein üblichen Quellen auszuwählen die als Basis für die Ermittlung des monatlich gültigen Dieseldzuschlags genutzt werden.

Im unteren Teil können die individuellen Staffellungen erfasst werden.

Es können auch negative Dieselfloater erfasst werden.

Fixe Dieseldzuschläge können im selben Menü erfasst werden. Hierzu einfach die Quelle auf „keine“ stellen und in der ersten Zeile unter Dieseldzuschlag den fixen Wert eintragen.

Dieseldzuschlag Übersicht					
Auswahl Datenquelle:	EN2X				
Vereinbarter Basiswert:	145,00 CENT				
Bis zu Dieselpreis	Dieseldzuschlag	Löschen			
145,00 CENT	0 %				
150,00 CENT	1.5 %				
155,00 CENT	2 %				
160,00 CENT	2.5 %				
165,00 CENT	3 %				
170,00 CENT	3.5 %				
175,00 CENT	4 %				
<table border="0"> <tr> <td>DIESELDZUSCHLAG HINZUFÜGEN </td> <td>IMPORT CSV </td> <td>EXPORT ALS CSV </td> </tr> </table>			DIESELDZUSCHLAG HINZUFÜGEN	IMPORT CSV	EXPORT ALS CSV
DIESELDZUSCHLAG HINZUFÜGEN	IMPORT CSV	EXPORT ALS CSV			

1.1.4.2 Langgutzuschlag

Im Untermenü Langgutzuschlag ist es möglich verschiedene Abstufungen des Zuschlages zu erfassen die sich nach Länge und zusätzlich nach dem Gewicht richten.

Einfache pauschale Zuschläge können ebenfalls hinterlegt werden

Einzelzuschlag (Pauschal)

Langgutzuschlag Übersicht

EXPORT CSV IMPORT CSV

Sendungslänge ab	Gewicht ab	Preis
240 cm	1,0 kg	37,50 €

KG UND PREIS HINZUFÜGEN +

LÄNGENGRENZE HINZUFÜGEN +

Staffel nach Länge und Gewicht

Langgutzuschlag Übersicht

EXPORT CSV IMPORT CSV

Sendungslänge ab	Gewicht ab	Preis
240 cm	1,0 kg	15,00 €
	30,0 kg	35,00 €
	100,0 kg	45,00 €
300 cm	1,0 kg	75,00 €

KG UND PREIS HINZUFÜGEN +

LÄNGENGRENZE HINZUFÜGEN +

Sollen unterschiedliche Nebenkosten je Land hinterlegt werden, können über die Funktion Hinzufügen weitere Länder ausgewählt werden und deren individuellen Nebenkosten im Projekt erfasst werden. Dies ist meist bei unterschiedlichen Mautsätzen je Land hilfreich.

DE
 INT

1.1.5 Sendungsprofil

Sendungsprofil

HILFE

Beschreibung	Auswahl
Sind Ihre Sendungen stapelbar?	Nein
Versenden Sie Gefahrtgut?	Ja
Versenden Sie an Privatempfänger?	Nein
Versenden Sie an Geschäftskunden?	Ja
Wünschen Sie eine Transportversicherung?	Nein
Welche Berechnungsart wünschen Sie?	Kubikmeter

Zellen pro Seite: 100 1-6 von 6

EXPORT ALS CSV

ZUSAMMENFASSUNG ANSEHEN

Im Sendungsprofil werden die wichtigsten Informationen für den Spediteur abgebildet. Diese haben einen Einfluss auf die Berechnung, sondern diesen rein der Information.

1.1.6 Zusammenfassung

In der Zusammenfassung werden, die unter Punkt 1 hochgeladenen Sendungsdaten auf der Basis der Frachtberechnung (2), der Tarife (3) und Nebenkosten (4) bewertet.

Die Daten aus den Sendungsdaten werden nach Land sortiert und summiert. Über klicken auf das Land öffnet sich die Aufstellung der Einzelsendungen.

Jokati
HILFE

Projektname: Stückgutbeispiel
 Projekttyp: Distribution

1 Sendungsdaten
2 Frachtberechnung
3 Tarif
4 Nebenkosten
5 Sendungsprofil
6 Zusammenfassung
7 Bestätigung
8 Angebote

Zusammenfassung
ZUR BESTÄTIGUNG >

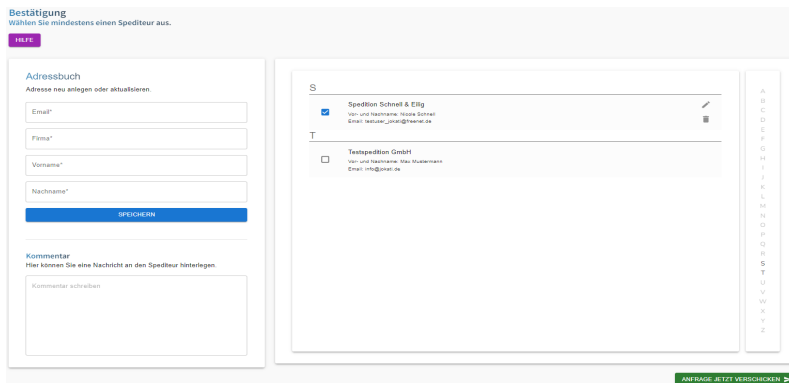
Information	Land	Sendedaten Anzahl	↓ Summe Fracht	Summe Nebenkosten	Frachtkosten inkl. Nebenkosten
▼	Deutschland (Konsolidiert)	2088	135.409,45 €	42.900,47 € ☰	178.309,92 €
▼	Spanien (Konsolidiert)	47	95.200,00 €	15.829,00 € ☰	111.029,00 €
▼	Frankreich (Konsolidiert)	460	57.171,18 €	20.478,69 € ☰	77.649,87 €
▼	Belgien (Konsolidiert)	251	32.415,62 €	18.509,11 € ☰	50.924,73 €
▼	Dänemark (Konsolidiert)	57	17.942,79 €	0,00 € ☰	17.942,79 €
▼	Niederlande (Konsolidiert)	43	11.488,14 €	2.967,31 € ☰	14.455,45 €
▼	Schweiz (Konsolidiert)	45	8.498,54 €	2.993,90 € ☰	11.492,44 €
▼	Österreich (Konsolidiert)	44	7.028,10 €	2.763,03 € ☰	9.791,13 €
▼	Luxemburg	4	378,00 €	95,74 € ☰	473,74 €
Gesamtsumme:					472.069,07 €

Die kleine Tabelle rechts neben der Summe je Land, beinhaltet detaillierte Informationen zu den Nebenkosten, die in den Transporten in dieses Land greifen:

Bezeichnung	Wert
Maut	6.770,47 €
Dieselszuschlag	0,00 €
B2C Zuschlag (national)	1.747,50 €
Express 12:00 Uhr	35,00 €
Express Next Day	0,00 €
Fixtermin	1.767,50 €
Langgutzuschlag	20.070,00 €
Palettentausch	1.026,00 €
Security Fee	11.484,00 €
Gesamt	42.900,47 €

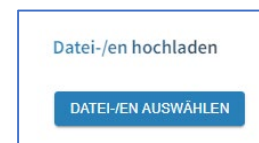
1.1.7 Bestätigung

Im Bereich „Bestätigung“ können die Speditionen aus dem Adressbuch ausgewählt werden die zur Abgabe eines Angebotes eingeladen werden sollen.



Die einzelnen Adressen können durch Auswahl des Kästchens vor der Adresse aktiviert werden. Sollte an dieser Stelle eine Adresse spontan ergänzt werden müssen, kann diese über das Adressfeld auf der linken Seite ergänzt werden. Diese Adresse wird ebenfalls im Adressbuch gespeichert.

Um den Teilnehmern Informationen oder Dokumente wie RFI, RFQ oder Anforderungen mit dem Einladungslink zu übermitteln, können diese hier hochgeladen werden.



Als Orientierung für die wichtigsten Informationen haben wir einen Fragebogen / Informationsformular entwickelt, welches wir Ihnen kostenfrei zur Verfügung stellen.

Über den Button [ANFRAGE JETZT VERSCHICKEN](#) erhalten die ausgewählten Speditionen einen Einladungs-Link per E-Mail über welchen diese Ihr Angebot hochladen können.

1.1.8 Angebote einsehen

Sobald eine Spedition das Angebot abgegeben hat, erhalten Sie eine E-Mail mit der Information, dass ein neues Angebot zu Ihrem Projekt vorliegt.

In der Projektübersicht auf dem Dashboard gelangen Sie mit dem Button [ANGEBOTE ANSEHEN](#) direkt in die Angebotsübersicht.



1.1.9 Angebotsübersicht

Land	Sendedaten Anzahl	Summe Nebenkosten	↓ Frachtkosten inkl. Nebenkosten	Schnell + Eilig		FlottSped	
				?	⊕	?	⊕
Deutschland (Konsolidiert)	2088	47.951,51 €	284.381,63 €	167.867,73 €	-116.513,90 €	270.393,45 €	-13.988,18 €
Frankreich (Konsolidiert)	460	21.361,19 €	84.400,67 €	68.023,52 €	-16.377,15 €	102.247,57 €	+17.846,90 €
Spanien (Konsolidiert)	47	6.789,85 €	40.844,85 €	44.923,00 €	+4.078,15 €	32.928,03 €	-7.916,82 €
Belgien (Konsolidiert)	251	18.509,11 €	50.924,73 €	51.778,34 €	+853,61 €	60.406,92 €	+9.482,19 €
Dänemark (Konsolidiert)	57	0,00 €	17.942,79 €	18.957,56 €	+1.014,77 €	31.713,52 €	+13.770,73 €
Niederlande (Konsolidiert)	43	2.967,31 €	14.455,45 €	10.524,76 €	-3.930,69 €	11.146,78 €	-3.308,67 €
Schweiz (Konsolidiert)	45	2.993,90 €	11.492,44 €	12.595,05 €	+1.102,61 €	11.544,32 €	+51,88 €
Österreich (Konsolidiert)	44	2.763,03 €	9.791,13 €	10.290,64 €	+499,51 €	13.134,07 €	+3.342,94 €
Luxemburg	4	95,74 €	473,74 €	1.272,87 €	+799,13 €	1.248,60 €	+774,86 €
Gesamtsumme: 514.707,43 €				386.233,47 €	-128.473,96 €	534.763,26 €	+20.055,83 €

In der Angebotsübersicht werden die Ergebnisse der IST-Werte aus der Zusammenfassung mit den Angeboten der Speditionen in Summe je Land inkl. Nebenkosten dargestellt.



Über das Klicken auf ein Land öffnet sich auch in dieser Ansicht die Ebene der Einzelsendungen.

Land	Sendedaten Anzahl	Summe Nebenkosten	↓ Frachtkosten inkl. Nebenkosten	Schnell + Eilig		FlottSped							
				?	⊕	?	⊕						
Deutschland (Konsolidiert)	2088	47.951,51 €	284.381,63 €	167.867,73 €	-116.513,90 €	270.393,45 €	-13.988,18 €						
Exportieren													
Hinweis	Sendungs-ID	Versanddatum	Versand Postleitzahl	Empfangs Postleitzahl	Ort	Land	Kilometer	Länge (cm)	Breite (cm)	Höhe (cm)	Lademeter (m³)	Kubikmeter (m³)	Anzahl
	3577856	02.01.2024	DE-21088	33415	VERL	DE	0	239,8	12	3,8	0,12	0,011	
	3577856	02.01.2024	DE-21089	33415	VERL	DE	0	120	80	92	1,2	2,65	
	Summe 3577856	02.01.2024	DE-21089	33415	VERL	DE	0	239,8	0	0	1,32	0	
	3577890	02.01.2024	DE-21090	99869	EMLEBEN	DE	0	214,3	11,8	3	0,105	0,008	
	3577890	02.01.2024	DE-21091	99869	EMLEBEN	DE	0	120	80	70	1,2	2,016	

Am oberen linken Rand ist der „Export-Button“ abgebildet. Über diesen können Sie sich die Daten der Einzelsendungsebene inkl. Angebotsdaten in Excel / CSV exportieren.

Land	Sendedaten Anzahl	Summe Nebenkosten	↓ Frachtkosten inkl. Nebenkosten	Schnell + Eilig		FlottSped	
				?	⊕	?	⊕

- Über dieses Symbol können weitere Informationen wie Abgabedatum Anbieter oder Kommentare zum Angebot eingesehen werden.
- An dieser Stelle können Sie einsehen wie viele der Sendungsdaten durch das Angebot des jeweiligen Speditors berechnet wurden bzw. in der Summe berücksichtigt sind.

-  Dieser Order ist das Datenarchiv, in welches die Speditionen ihr Originalangebot und weitere Unterlagen hochladen können.
-  Über diesen Link können Sie das jeweilige Speditionsangebot öffnen um die exakten Parameter einzusehen, welche die Speditionen eingetragen haben.

1.1.10 Nebenkostenübersicht

Unterhalb der Frachtkosten wird die Tabelle mit den Nebenkosten erstellt, die aufgrund der Vorgaben in den Sendungsdaten berechnet wurden. Dieser Darstellung zeigt die Werte der Nebenkosten an, die in der oberen Angebotsübersicht enthalten sind.



Bezeichnung	Eigene Nebenkosten	Schnell + Eilig		FlottSped	
Maut	11.821,51 €	10.667,59 €	-1.153,92 €	25.510,53 €	+13.689,02 €
Dieselszuschlag	0,00 €	7.113,63 €	+7.113,63 €	5.451,61 €	+5.451,61 €
Express Next Day	0,00 €	3.270,00 €	+3.270,00 €	5.450,00 €	+5.450,00 €
Express 12:00 Uhr	35,00 €	25,00 €	-10,00 €	35,00 €	0,00 €
Express 10:00 Uhr	0,00 €	0,00 €	0,00 €	0,00 €	0,00 €
Express 08:00 Uhr	0,00 €	0,00 €	0,00 €	0,00 €	0,00 €
Hebebühnenzuschlag	0,00 €	0,00 €	0,00 €	0,00 €	0,00 €
Fixtermin	1.767,50 €	757,50 €	-1.010,00 €	2.272,50 €	+505,00 €
E-Mail Avis	0,00 €	0,00 €	0,00 €	0,00 €	0,00 €
Telefonisches Avis	0,00 €	0,00 €	0,00 €	0,00 €	0,00 €
Booking in Avis	0,00 €	0,00 €	0,00 €	0,00 €	0,00 €
Gefahrtzuschlag	0,00 €	0,00 €	0,00 €	0,00 €	0,00 €
Langgutzuschlag	20.070,00 €	0,00 €	0,00 €	65.900,00 €	+45.830,00 €
Kurzwochenzuschlag	0,00 €	0,00 €	0,00 €	0,00 €	0,00 €
Palettentausch	1.026,00 €	2.052,00 €	+1.026,00 €	11.286,00 €	+10.260,00 €
Gitterboxtausch	0,00 €	0,00 €	0,00 €	0,00 €	0,00 €

1.2 Preisermittlung

Die Funktion Preisermittlung ist in die Projekte eingegliedert und ermöglicht die Kalkulation von Frachtkosten zu einzelnen Sendungen auf der Grundlage aller in einem Projekt hinterlegten Speditionsofferten.

In der folgenden Eingabemaske können Details zu Einzelsendungen erfasst werden.

Stückgutbeispiel

✎ ✕

Distribution
id: 686d2976e9cc4265040ce690

Hier können Sie das bestehende Projekt "Stückgutbeispiel" bearbeiten. Außerdem werden hier Ihre Vergleiche angezeigt.

PROJEKT BEARBEITEN

ANGEBOTE ANSEHEN

PREISERMITTLUNG

Sendungsdaten
Listen Sie hier Ihre Sendungsdaten auf, die berechnete Gesamtsumme sehen Sie am Ende der Tabelle

Zeile	Hinweis	Versanddatum	Anzahl Packstücke	Verpackungsart	Stapelbar	Stapel-Faktor	Stapel-ID	Kilometer	Länge (cm)	Breite (cm)	Höhe (cm)	Effektivgewicht (...)	Lademeter (m³)
1		24.01.2026	1	FP	<input type="checkbox"/>	1-3	z.B. A1	0	120	80	100	250	0,4

WEITERE ZEILE HINZUFÜGEN

Anzahl Packstücke: 1 Gesamt Lademeter: **0,40 ldm** Anzahl Kubikmeter: **0,960 m³** Frachtpflichtiges Gewicht: **300,00 kg** CRM LDM (m³)

Preis: + 0,00 €
Maut: + 0,00 €
Diesel: + 0,00 €
Gesamtsumme: 0,00 €

Sendungen mit nur einer Sendungszeile können auch mehrere Packstücke enthalten, wenn diese die gleichen Abmessungen haben. Durch die Funktion „stapelbar“ und den Stapelfaktor können auch Sendungen mit vielen Packtücken abgebildet werden.

Beispiel:

Sendungsdaten
Listen Sie hier Ihre Sendungsdaten auf, die berechnete Gesamtsumme sehen Sie am Ende der Tabelle

Zeile	Hinweis	Versanddatum	Anzahl Packstücke	Verpackungsart	Stapelbar	Stapel-Faktor	Stapel-ID	Kilometer	Länge (cm)	Breite (cm)	Höhe (cm)	Effektivgewicht (...)	Lademeter (m³)
1		24.01.2026	66	FP	<input checked="" type="checkbox"/>	2	0,00	0	120	80	100	250	13,2

WEITERE ZEILE HINZUFÜGEN

Anzahl Packstücke: **66** Gesamt Lademeter: **13,20 ldm** Anzahl Kubikmeter: **63,360 m³** Frachtpflichtiges Gewicht: **21.780,00 kg** CRM LDM (m³)

Preis: + 0,00 €
Maut: + 0,00 €
Diesel: + 0,00 €
Gesamtsumme: 0,00 €

Sendungen mit mehreren unterschiedlichen Packstücken können über weitere Zeilen abgebildet werden. Hier ist es zusätzlich möglich durch eine Stapel-ID vorzugeben wie die Stapelung der Packstücke erfolgen soll.

Beispiel:

Sendungsdaten
Listen Sie hier Ihre Sendungsdaten auf, die berechnete Gesamtsumme sehen Sie am Ende der Tabelle

Zeile	Hinweis	Versanddatum	Anzahl Packstücke	Verpackungsart	Stapelbar	Stapel-Faktor	Stapel-ID	Kilometer	Länge (cm)	Breite (cm)	Höhe (cm)	Effektivgewicht (...)	Lademeter (m³)
1		24.01.2026	1	FP	<input checked="" type="checkbox"/>	1	1	0	120	80	100	250	0,2
2		24.01.2026	1	FP	<input checked="" type="checkbox"/>	1	1	0	120	80	80	180	0,2
3		24.01.2026	1	HP	<input checked="" type="checkbox"/>	1	2	0	60	80	50	80	0,2

WEITERE ZEILE HINZUFÜGEN

Anzahl Packstücke: 3 Gesamt Lademeter: **0,60 ldm** Anzahl Kubikmeter: **1,968 m³** Frachtpflichtiges Gewicht: **900,00 kg** CRM LDM (m³)

Preis: + 0,00 €
Maut: + 0,00 €
Diesel: + 0,00 €
Gesamtsumme: 0,00 €

Zu jeder Sendung können dann Nebenkosten / Servicearten ausgewählt werden die in den Gesamtkosten der Einzelsendung berücksichtigt und mitbewertet werden sollen.

Nebenkosten
Wählen Sie hier Ihre gewünschten Nebenkosten / Service aus

Auswahl Nebenkosten / Service	Hinweis	Wert	Entfernen
Maut	Fester Zuschlag in Euro / Prozentualer Zuschlag	5,00% \pm 4,03 €	
Dieselmzuschlag	Prozentualer Zuschlag / Floatermodell	0,00% \pm 0,00 €	
<input type="text" value="E-Mail Avis"/>	Fester Zuschlag je Sendung in Euro	7,50 €	
<input type="text" value="Fixtermin"/>	Fester Zuschlag je Sendung in Euro	17,50 €	
<input type="text"/>			

Am Ende der Seite werde die Kosten je Anbieter zu der erfassten Einzelsendung mit allen Details dargestellt.

Angebotsvergleich
Eine Übersicht sowie Vergleich aller abgegebenen Angebote

	Eigene Berechnung	Schnell + Eilig ^⓪	FlottSped ^⓪
Fracht	80,67 €	↓ 58,65 € \pm -22,02 €	↓ 62,70 € \pm -17,97 €
Maut	4,03 €	↗ 4,40 € \pm +0,37 €	↗ 10,53 € \pm +6,50 €
Diesel	0,00 €	↗ 2,93 € \pm +2,93 €	↗ 1,25 € \pm +1,25 €
E-Mail Avis	7,50 €	↓ 2,50 € \pm -5,00 €	↗ 8,50 € \pm +1,00 €
Fixtermin	17,50 €	↓ 7,50 € \pm -10,00 €	↗ 22,50 € \pm +5,00 €
Summe Nebenkosten	☰ 29,03 €	↓ 17,33 € \pm -11,70 €	↗ 42,78 € \pm +13,75 €
Gesamtsumme	109,70 €	↓ 75,98 € \pm -33,72 €	↓ 105,48 € \pm -4,22 €

1.3 Adressbuch

Das Adressbuch ist über das Dashboard zu erreichen und es ist in zwei Bereiche eingeteilt.

KONTAKTE
SPEDITEURE

1. Die eigenen Kontakte

In diesem Teil des Adressbuches können Sie eigene Kontakte zu Speditionen und Transportanbietern anlegen und verwalten.

2. Das Speditions-Adressbuch

Dieses Telefonbuch enthält Informationen zu Speditionen innerhalb Deutschlands, welche zu einer Stückgutkooperation gehören und Leistungen im Bereich der Landtransporte anbieten.

Dieses Adressbuch wird zentral durch das Jokati Team verwaltet.

Jokati
Projekte Adressen
Jan - Piter Richter

Adressbuch
Adresse neu anlegen oder aktualisieren

SPEICHERN

S

Spedition Schnell & Eilig
Vor- und Nachname: Nicole Schmitt
Email: nestace_jokati@heindel.de

T

Testspedition GmbH
Vor- und Nachname: Max Mustermann
Email: info@jokati.de

A
B
C
D
E
F
G
H
I
J
K
L
M
N
O
P
Q
R
S

1.4 Jokati News

Im Bereich „Jokati News“ finden Sie wichtige Arbeitsmaterialien sowie Informationen zu Neuigkeiten rund um Jokati.

[JOKATI NEWS](#) 

1.5 Navigation und Abmelden

Über das Jokati Logo am linken oberen Rand gelangen Sie immer wieder auf das Dashboard zurück. Mit dem Pfeilsymbol rechts oben neben dem Usernamen wird der Logout durchgeführt.



1.6 Datenbeschreibungen

1.6.1 Verpackungsarten

Die Verpackungsarten für die Sendungsdaten und die Frachtberechnungsgrundlage werden im System wie folgt verarbeitet:

Kürzel	Verpackungsart	Kürzel	Verpackungsart
VP	Viertelpalette	FP	DB Euro-Flachpalette
KT	Karton	GP	Gitterboxpalette
CC	Collico	IB	IBC-Behälter
HP	Halbpalette	KP	Kundeneigene Palette
RC	Rollcontainer	PL	Palette
CP	Chep-Palette	RP	Rahmenpalette
CT	Container	TC	Tankcontainer
EB	Einweg-Behälter	VG	Verschlag
EP	Einwegpalette	XP	Palette
EW	Einwegpalette		